



# VEILIG OP HET INTERNET

Werkbundel voor de tweede graad

**Meester Warre**  
[www.meesterwarre.be](http://www.meesterwarre.be)



@meesterwarre



Meester Warre

## Inleiding

Waarover zal deze bundel gaan? Bekijk het filmpje door onderstaande QR-code te scannen en bespreek met je klas welke onderwerpen besproken zullen worden in deze bundel.



[https://www.youtube.com/watch?v=omJQLSikD\\_8&t=142s&ab\\_channel=EvvyVankeirsbilck](https://www.youtube.com/watch?v=omJQLSikD_8&t=142s&ab_channel=EvvyVankeirsbilck)  
Kijken vanaf 0:07 – 2:00

## Internetbrowsers

Via een browser kan jij surfen op het internet. Je kan op zoek gaan naar informatie over je grootste idool, je kan filmpjes bekijken via YouTube en nog veel meer! Ken jij de bekendste internetbrowsers? Verbind de afbeeldingen met de juiste naam.



Internet  
Explorer

Google  
Chrome

Apple  
Safari

Mozilla  
Firefox

Opera  
Browser

## De voor- en nadelen van internet

Internet heeft zeer veel voordelen, maar kent ook enkele nadelen. Som hieronder twee voor- en nadelen dat het internet volgens jou heeft.

### VOORDELEN

1. ....

.....

2. ....

.....

### NADELEN

1. ....

.....

2. ....

.....



## Surfen op het internet

Dankzij de internetbrowsers is het mogelijk om via het internet op zoek te gaan naar belangrijke informatie. Ze zorgen ervoor dat we filmpjes kunnen kijken via YouTube en verschillende websites kunnen bezoeken. Tijd om zelf op zoek te gaan naar wat informatie van je idool!

Mijn idool is

---

Foto van  
jouw idool

Leeftijd

Geboortedatum

Geboorteplaats

Beroep

Aantal kinderen + hun namen

## Een goed wachtwoord maken

Wanneer jij ergens een account aanmaakt is een veilig wachtwoord belangrijk! Bekijk het filmpje en kleur de juiste tips om een goed wachtwoord te maken. Vul daarna nog aan met jouw eigen tips.



[https://www.youtube.com/watch?v=UAjmpG5MqCU&ab\\_channel=DigitaalVlaanderen](https://www.youtube.com/watch?v=UAjmpG5MqCU&ab_channel=DigitaalVlaanderen)

Kies een voorspelbaar wachtwoord zodat je deze zeker niet vergeet!	Kies een lang wachtwoord. Deze zijn moeilijker te kraken.
Kies een onvoorspelbaar wachtwoord. Zorg dat het niet teveel gekoppeld is aan jezelf.	Kies een makkelijk wachtwoord met enkel letters.
Zorg voor een combinatie van letters, cijfers en andere tekens.	Kies een kort wachtwoord. Een lang wachtwoord zal je niet onthouden.



Vul hieronder aan met jouw tips:






.....

.....

.....

## Apps en hun functie

Een app is een computerprogramma die je kan installeren op je computer of GSM. Apps kunnen gebruikt worden om te spelen, chatten, bellen, ... Herken jij de apps hieronder? Schrijf hun naam erbij en noteer waarvoor de apps gebruikt worden.

	.....
	.....
	.....
	.....
	.....

## Je post best niet alles op het internet!

Veel mensen plaatsen net iets teveel op het internet. Sommigen vergeten dat alles wat je op het internet plaatst zomaar verspreid kan worden. Iedereen kan het lezen. Lees de tekst in de vakjes hieronder en kleur groen wat je wel online kan zetten en rood wat je beter niet online zet. Bespreek samen met de klas.

je adres

een leuke  
gezinsfoto

foto's wanneer  
je op reis bent

telefoonnummer

je hobby's

e-mailadres

## Situaties: goed of niet?

Hieronder staan enkele situaties met betrekking tot het thema 'veilig op het internet!'. Bespreek met de klas hoe de personen zich beter kunnen beschermen op het internet.

<b>1</b>	Alex heeft sinds kort een nieuw wachtwoord voor zijn Facebookaccount. Het wachtwoord is Alex1234.
<b>2</b>	Op het computerscherm van Marie komt volgende melding: "PROFICIAT! JIJ BENT DE 1000 <sup>e</sup> BEZOEKER! KLIK HIER EN WIN EEN GRATIS LAPTOP" Marie wil graag de laptop winnen en klikt dus op de melding.
<b>3</b>	Josefien krijgt een vriendschapsverzoek op TikTok van iemand die ze niet kent. Ze accepteert het verzoek, want dan heeft ze meer volgers!
<b>4</b>	Leon is bang om zijn wachtwoord te vergeten en schrijft het op een briefje. Dit briefje kleeft hij op zijn computerscherm. Zo kan hij het nooit vergeten.
<b>5</b>	Mijn papa krijgt een mail van de bank. Er wordt gevraagd om zijn persoonlijke gegevens (kaartnummer, pincode, ...) in te vullen. Papa doet dit, want als de bank dit vraagt moet dit.



## Woordzoeker met belangrijke termen

Ga in het rooster op zoek naar de woorden die te maken hebben met het thema 'veilig op het internet!'.

W	C	C	N	I	F	A	C	E	B	O	O	K	C	X	U
Q	M	D	G	D	N	S	K	C	J	Q	K	O	S	E	M
K	N	T	E	O	Z	O	E	K	M	A	C	H	I	N	E
X	E	E	B	P	W	Q	G	N	B	T	J	W	K	N	T
F	D	L	R	H	E	A	Q	D	D	N	M	P	P	J	E
R	A	E	U	M	L	B	C	W	E	R	C	B	I	Y	N
E	O	F	I	M	E	B	E	H	H	Q	O	N	B	Q	R
S	L	O	K	A	C	S	J	V	T	A	I	V	G	G	E
W	N	O	E	R	R	B	S	Q	E	W	T	K	T	G	T
O	W	N	R	G	T	D	V	E	T	I	O	S	W	W	N
R	O	F	S	A	N	Q	J	L	N	Z	L	O	A	N	I
B	D	F	N	T	T	O	N	A	C	G	Y	I	R	P	Q
F	A	F	A	S	G	D	L	P	F	D	E	G	G	D	P
M	Z	E	A	N	F	E	C	T	Y	T	R	R	A	E	C
C	H	R	M	I	J	M	A	O	Q	X	F	I	Z	Q	N
M	L	S	L	E	Y	Q	B	P	E	C	A	P	P	H	V

- APP
- DOWNLOADEN
- INSTAGRAM
- MESSENGER
- WHATSAPP
- BEVEILIGEN
- FACEBOOK
- INTERNET
- TELEFOON
- ZOEKMACHINE
- BROWSER
- GEBRUIKERSNAAM
- LAPTOP
- WACHTWOORD