

SPELEN MET ZINNEN

Theoriebundel

Meester Warre
www.meesterwarre.be



@meester_warre



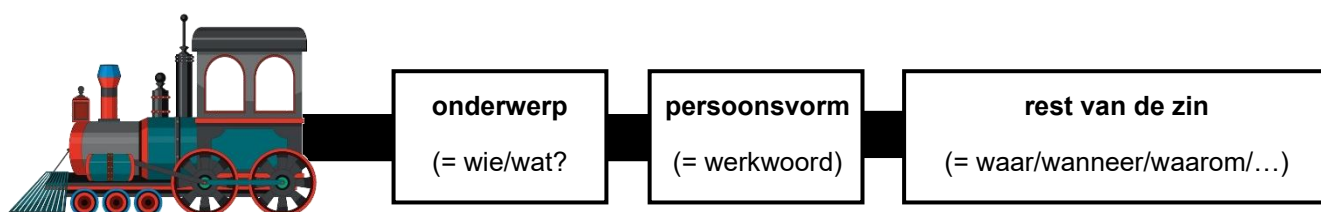
Meester Warre

Deel 1 – zinnen bouwen

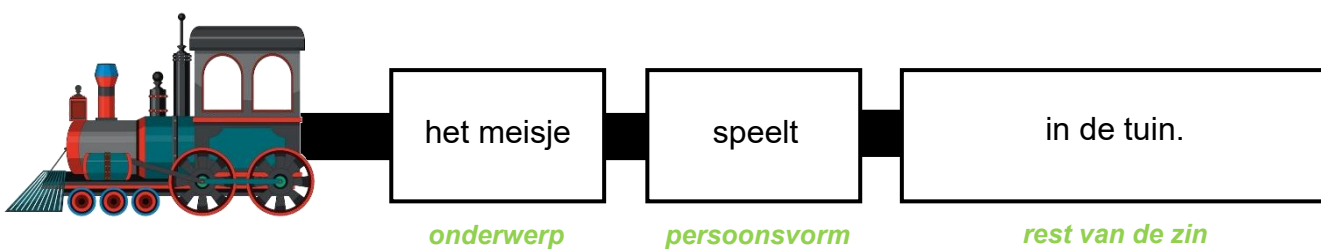
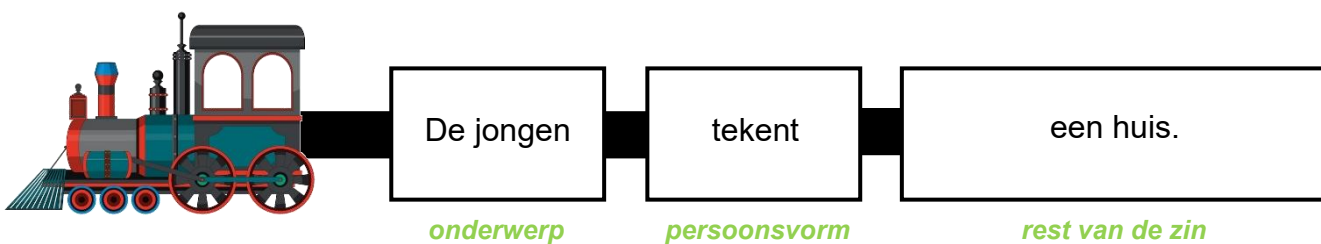
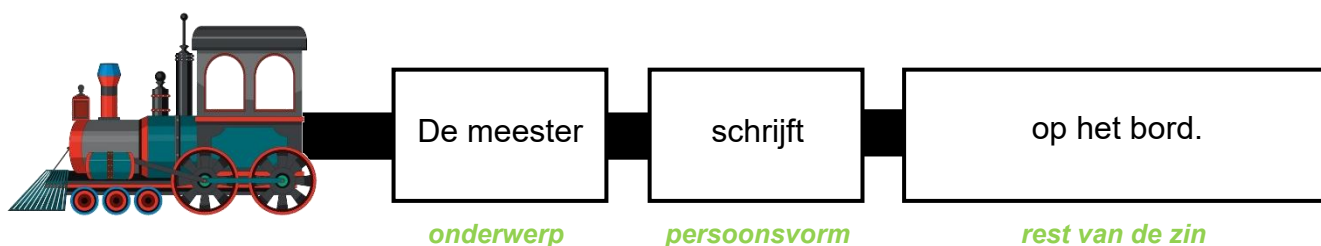
Een zin...

- 👉 ... begint met een onderwerp (= wie of wat).
- 👉 ... heeft een persoonsvorm (= werkwoord).
- 👉 ... geeft extra informatie (= waar/wanneer/waarom/...)

We stellen een zin voor met een trein.




Voorbeelden



We veranderen de laatste wagon.


Waar?



De jongen

speelt

in de tuin.




De jongen

speelt

op het plein.


Wanneer?



De jongen

speelt

in de namiddag.




De jongen

speelt

na school.


Waarom?



De jongen

speelt

om plezier te maken.




De jongen

speelt

om te ontspannen.


Hoe?



De jongen

speelt

rustig.




De jongen

speelt

wild.


Waarmee?



De jongen

speelt

met een bal.




De jongen

speelt

met zijn speelgoed.


Met wie?



De jongen

speelt

met zijn vriend.



De jongen

speelt

met zijn zus.

Deel 2 – zinnen langer en korter maken

Een zin...

☞ ... kan je langer maken.

☞ ... kan je korter maken.

Je kan de trein langer maken!




onderwerp
(= wie/wat?)

persoonsvorm
(= werkwoord)

antwoord op vraag 1
(= waar/wanneer/waarom/...)

antwoord op vraag 2
(= waar/wanneer/waarom/...)

Voorbeelden




Mijn broer

maakt

een tekening

met zijn kleurpotloden.






De juf

leest

een verhaal

in de klas



Tom

speelt

een spel

met zijn vriend.




Wij

bouwen

een toren

met blokken




Mama

roert

in de soep

met een lepel


Je kan de trein korter maken!



de kat

slaapt


~~op de stoel.~~



het meisje

leest


~~in een boek.~~



De hond

loopt

~~in het park.~~



De jongen

eet

~~een appel.~~

