



CORRECT TERUGGEVEN

Tot 20 euro en eurocent

Meester Warre
www.meesterwarre.be



@meester_warre



Meester Warre

Uitleg bij dit bestand

Deze bundel helpt leerlingen van het eerste leerjaar om op een speelse en duidelijke manier met geld om te gaan. In herkenbare situaties oefenen de kinderen met geldrekenen. Ze leren prijzen aflezen, geldbedragen herkennen en correct terugbetalen.

De bundel bevat twee soorten opdrachten:


- Terugbetalen met de euro
- Terugbetalen met de eurocent





Op elke oefenpagina staan producten met prijzen tot 20 euro (of 20 eurocent). Er wordt ook vermeld met welk biljet of welke muntstukken de producten betaald zullen worden. De leerlingen kijken naar de prijzen en leggen of tekenen in het voorziene kader de juiste muntstukken en/of biljetten die ze zouden moeten terugkrijgen. De bundel kan gebruikt worden als herhalings- of oefenmateriaal, tijdens hoekenwerk of als differentiatie voor leerlingen die extra ondersteuning nodig hebben.

Opdracht

Wat krijgt Bas terug? Teken de juiste biljetten en/of muntstukken in het kader.

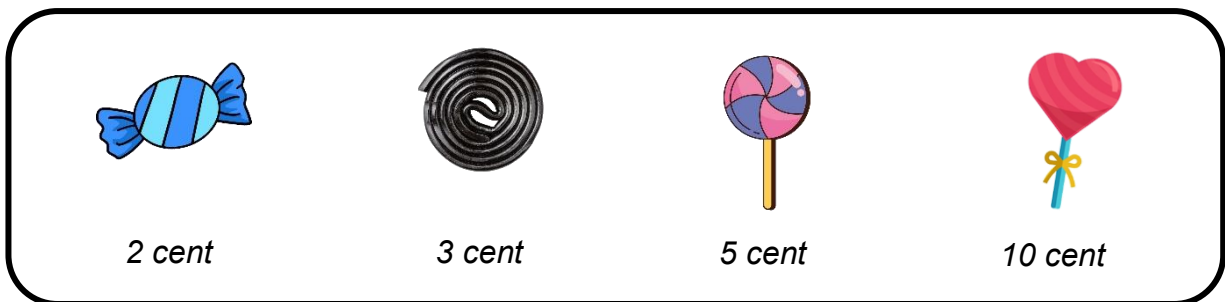
Dit koopt Bas.	Dit betaalt Bas.	Dit krijgt Bas terug.
 <p>18 euro</p>		
 <p>8 euro</p>		
 <p>19 euro</p>		
 <p>7 euro</p>		
 <p>4 euro</p>		

Dit koopt Bas.	Dit betaalt Bas.	Dit krijgt Bas terug.
 <p>16 euro</p>		
 <p>9 euro</p>		
 <p>12 euro</p>		
 <p>13 euro</p>		
 <p>4 euro</p>		

Dit koopt Bas.	Dit betaalt Bas.	Dit krijgt Bas terug.
 <p>17 euro</p>		
 <p>20 euro</p>		

Opdracht

Reken uit wat ik terugkrijg. Leg de juiste muntstukken in het kader.



Dit koop ik.	Dit betaal ik.	Dit krijg ik terug.
