



OP SCHOOL EN IN DE KLAS

Inoefenbundel woordenschat

Meester Warre
www.meesterwarre.be



@meester_warre



Meester Warre

Op school

1. Schrijf twee keer over.



de zwemzak

.....

.....



de juf

.....

.....



de vriendin

.....

.....



de gang

.....

.....



de eetzaal

.....

.....



de kapstok

.....

.....



het meisje

.....

.....



de meester

.....

.....



de klas

.....

.....

2. Wat is juist? Kruis aan.

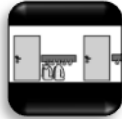
de klas



de eetzaal



de zwemzak



het meisje



de vriendin



de juf



de gang



de kapstok



de meester



3. Lees luidop.

de eetzaal

de gang

de kapstok

de zwemzak

de klas

de meester

de juf

de vriendin

het meisje



4. Verbind.



de eetzaal



de zwemzak



de juf



de gang



de klas



de kapstok



de vriendin



de meester



het meisje

5. Wat is juist? Kleur.



de vriendin

de zwemzak

de gang



de meester

de kapstok

de juf



de klas

de vriendin

de eetzaal



de meester

de gang

het meisje



de eetzaal

de juf

de klas



het meisje

de gang

de vriendin



de zwemzak

de eetzaal

de kapstok



de kapstok

de klas

de juf



het meisje

de meester

de zwemzak

6. Zoek het woord. Schrijf op.



E Z W M A Z K

.....



E S I M J E

.....



S R E E T E M

.....



Z E E L T A A


.....



K O P K T A S

.....

7. Schrijf het juiste woord.



.....

.....



.....

.....



.....

.....



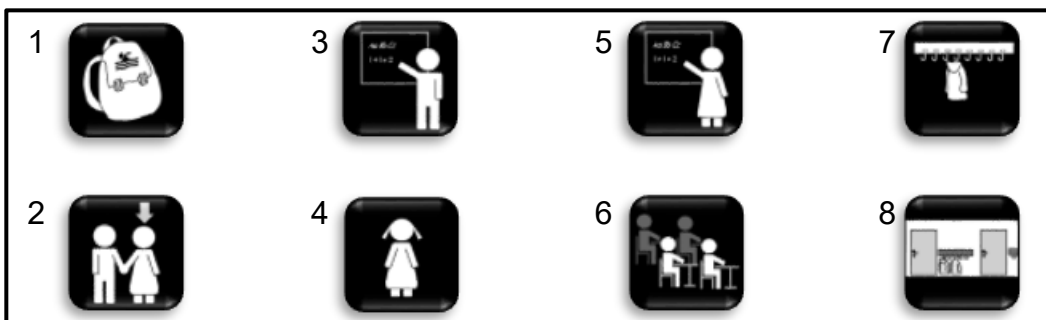

.....

.....



.....

8. Vul in.



9. Schrijf twee keer over.



de directeur



de jongen



de school

.....

.....

.....

.....

.....

.....



de turnzaal



het toilet



de speelplaats

.....

.....

.....

.....

.....

.....



de fluojas



de trap



de turnzak

.....

.....

.....

.....

.....

.....

10. Wat is juist? Kruis aan.

het toilet



de trap



de turnzaal



de jongen



de turnzak



de fluojas



de school



de speelplaats



de directeur



11. Lees luidop.

de directeur

de speelplaats

de school

de fluojas

de turnzak

de jongen

de turnzaal

de trap

het toilet



12. Verbind.



de trap



de turnzaal



de turnzak



de school



het toilet



de jongen



de fluojas



de speelplaats



de directeur

13. Wat is juist? Kleur.



de speelplaats

de school

het toilet



de fluojas

de turnzak

de directeur



de trap

de school

de jongen



de jongen

de turnzaal

de directeur



de turnzaal

de turnzak

de fluojas



het toilet

de trap

de school



de trap

de speelplaats

de jongen



de directeur

de turnzaal

de jongen



de speelplaats

de turnzak

de turnzaal

14. Zoek het woord. Schrijf op.



O L F U J S A

.....



N T Z R A U A L

.....



K A R U T N Z

.....



J G N O E N

.....



P R T A

.....

15. Schrijf het juiste woord.



.....

.....



.....

.....



.....

.....



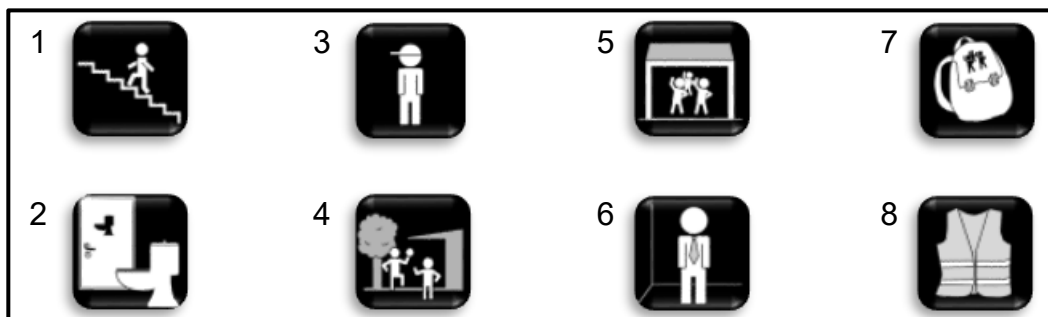

.....

.....



.....

16. Vul in.



17. Schrijf twee keer over.



de jas

.....

.....



de vriend

.....

.....



de directrice

.....

.....



de kuisvrouw

.....

.....



de klasrij

.....

.....



de leerlingen

.....

.....



het fietsenrek

.....

.....



het secretariaat

.....

.....

18. Wat is juist? Kruis aan.

de klasrij



de vriend



het fietsenrek



de leerlingen



het secretariaat



de jas



de directrice



de kuisvrouw



19. Lees luidop.

de kuisvrouw

het secretariaat

de vriend

het fietsenrek



de directrice

de klasrij

de leerlingen

de jas

20. Verbind.



de directrice



de vriend



de jas



de kuisvrouw



het fietsenrek



de klasrij



het secretariaat



de leerlingen

21. Wat is juist? Kleur.



de leerlingen

de vriend

de klasrij



de vriend

het secretariaat

het fietsenrek



het fietsenrek

de jas

de kuisvrouw



het secretariaat

de leerlingen

de klasrij



de leerlingen

de directrice

de vriend



het fietsenrek

de kuisvrouw

de leerlingen



de directrice

het secretariaat

de klasrij



de kuisvrouw

de vriend

de jas

22. Zoek het woord. Schrijf op.



L A K R S I J

.....



E L E R I L N G

.....



T I S E N K F R E

.....



D E R I N V

.....



A J S

.....

23. Schrijf het juiste woord.



.....



.....



.....



.....



.....



.....

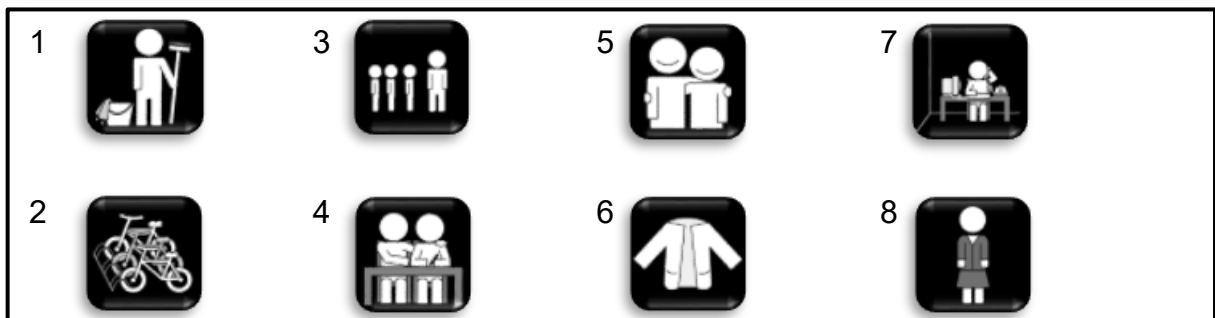



.....



.....

24. Vul in.



In de klas

1. Schrijf twee keer over.



de fluostift

.....

.....



de wasco

.....

.....



de slijper

.....

.....



de meetlat

.....

.....



de kalender

.....

.....



het bord

.....

.....



het leesboek

.....

.....



de toets

.....

.....



de uitleg

.....

.....

2. Wat is juist? Kruis aan.

de kalender



de toets



het bord



de fluostift



het leesboek



de uitleg



de meetlat



de wasco



de slijper



3. Lees luidop.

de uitleg

de slijper

de kalender

het leesboek

de fluostift

het bord

de wasco

de toets

de meetlat



4. Verbind.



de meetlat



de fluostift



de uitleg



de slijper



de kalender



het bord



het leesboek



de wasco



de toets

5. Wat is juist? Kleur.



de meetlat

de slijper

de fluostift



de uitleg

het leesboek

de toets



het bord

de fluostift

de wasco



de kalender

de slijper

de meetlat



de wasco

het bord

de slijper



de meetlat

de uitleg

het leesboek



de slijper

de toets

de kalender



het leesboek

het bord

de uitleg



de kalender

de slijper

de fluostift

6. Zoek het woord. Schrijf op.



A L N E **K** R E D

.....



E S **L** E E B O K

.....



T **M** A E T E L

.....



L **U** T I E G

.....



B D O R

.....

7. Schrijf het juiste woord.



.....



.....



.....



.....



.....



.....



.....

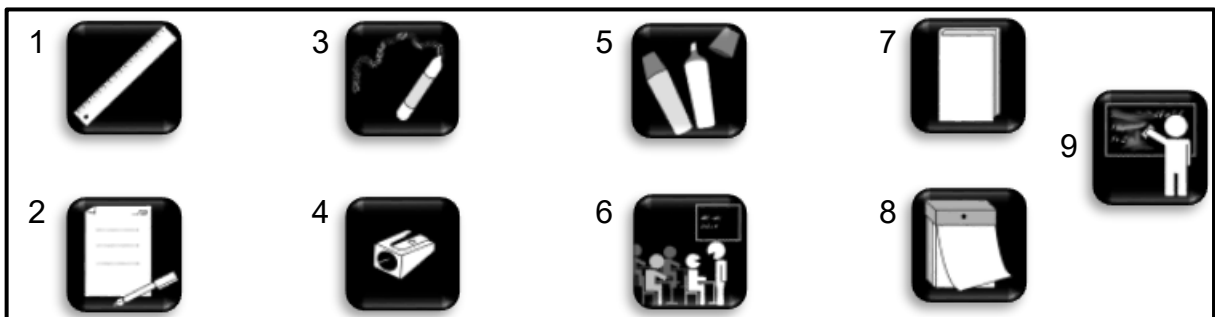



.....



.....

8. Vul in.



9. Schrijf twee keer over.



de vraag



de stoel



de kring

.....

.....

.....

.....

.....

.....



de agenda



het schrift



de map

.....

.....

.....

.....

.....

.....



de gom



de schaar



de lijmstift

.....

.....

.....

.....

.....

.....

10. Wat is juist? Kruis aan.

de kring



het schrift



de map



de lijmstift



de vraag



de gom



de agenda



de schaar



de stoel



11. Lees luidop.

de gom

de agenda

de map

de kring

de vraag

de stoel

het schrift

de schaar

de lijmstift



12. Verbind.



het schrift



de agenda



de schaar



de stoel



de map



de gom



de lijmstift



de kring



de vraag

13. Wat is juist? Kleur.



de map

de vraag

de agenda



de lijmstift

de gom

het schrift



de schaar

de kring

de stoel



de vraag

het schrift

de agenda



de gom

de map

de kring



de schaar

de vraag

de lijmstift



het schrift

de schaar

de map



de kring

de vraag

de gom



de gom

de map

de stoel

14. Zoek het woord. Schrijf op.



M J S L T I F I T

.....



A G E D A N

.....



R S I C H T F

.....



R A S A C H

.....



S L O T E

.....

15. Schrijf het juiste woord.



.....



.....



.....



.....



.....



.....



.....

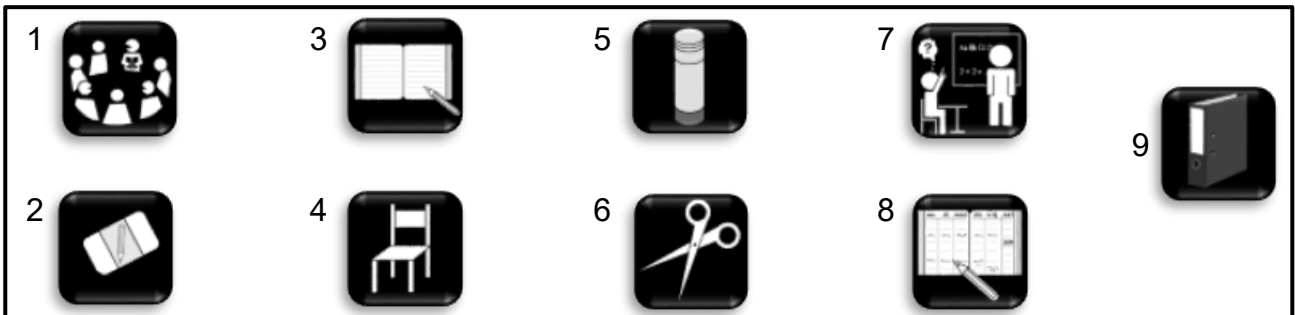



.....



.....

16. Vul in.



17. Schrijf twee keer over.



het krijt



het potlood



de boekentas

.....

.....

.....

.....

.....

.....



de laptop



het taalboek



de tafel

.....

.....

.....

.....

.....

.....



het huiswerk



het plakband



de brooddoos

.....

.....

.....

.....

.....

.....

18. Wat is juist? Kruis aan.

het potlood



het plakband



het taalboek



het huiswerk



de brooddoos



de laptop



het krijt



de boekentas



de tafel



19. Lees luidop.

de brooddoos

het taalboek

de boekentas

het potlood

de tafel

het plakband

de laptop

het huiswerk

het krijt



20. Verbind.



de brooddoos



het krijt



de tafel



het potlood



de boekentas



het huiswerk



het taalboek



de laptop



het plakband

21. Wat is juist? Kleur.



de brooddoos

het plakband

de boekentas



het plakband

het potlood

het huiswerk



het potlood

het huiswerk

de boekentas



het plakband

het krijt

de brooddoos



de boekentas

het taalboek

de brooddoos



het potlood

het huiswerk

de tafel



de brooddoos

het krijt

het plakband



de tafel

de boekentas

het potlood



het plakband

de brooddoos

de laptop

22. Zoek het woord. Schrijf op.



S W H R K U I E

.....



D A B N P K A L

.....



P O O T D O L

.....



P A T P O L

.....



F T A E L

.....

23. Schrijf het juiste woord.



.....



.....



.....



.....



.....



.....



.....

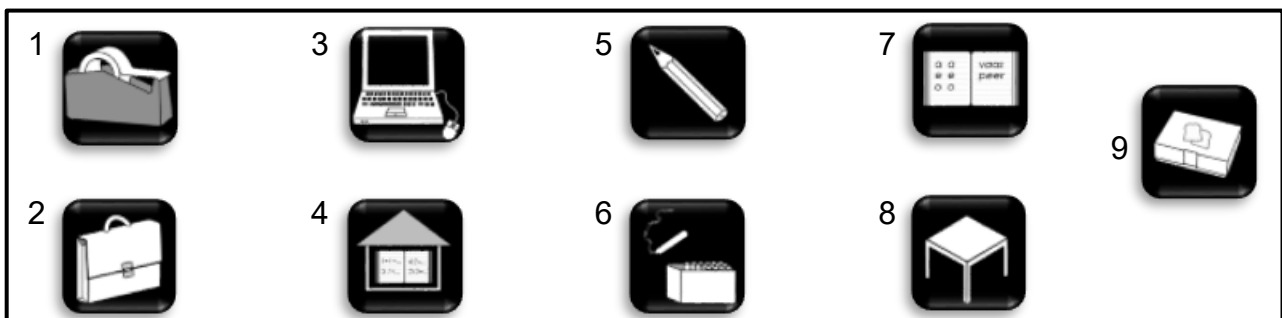



.....



.....

24. Vul in.



25. Schrijf twee keer over.



het kleurpotlood



de stift



de balpen

.....

.....



de pennenzak



de bank



het rekenboek

.....

.....



het papier



de drinkfles



het antwoord

.....

.....

26. Wat is juist? Kruis aan.

de stift



de balpen



de bank



het rekenboek



de drinkfles



het antwoord



de kleurpotloden



de pennenzak



het papier



27. Lees luidop.

het papier

het antwoord

de pennenzak

het rekenboek

de kleurpotloden

de drinkfles

de bank

de balpen

de stift



28. Verbind.



● de kleurpotloden

● de drinkfles

● de balpen

● het papier

● het antwoord

● de stif

● de pennenzak

● de bank

● het rekenboek

29. Wat is juist? Kleur.



het papier

het antwoord

de drinkfles



de balpen

de stift

de kleurpotloden



de drinkfles

de bank

het papier



de stift

de kleurpotloden

de balpen



de pennenzak

het antwoord

het rekenboek



de kleurpotloden

de balpen

het papier



het papier

de stift

de bank



de drinkfles

de pennenzak

de stift



de balpen

de bank

het rekenboek

30. Zoek het woord. Schrijf op.



D R A O N W T O

.....



E F R L I D N K S

.....



P I P A E R

.....



E A P L N B

.....



S T T F I

.....

31. Schrijf het juiste woord.



.....

.....



.....

.....



.....

.....



.....

.....



.....

32. Vul in.

