

# KLOKLEZEN INOEFENEN

Tot op de seconde

**Meester Warre**  
[www.meesterwarre.be](http://www.meesterwarre.be)



@meesterwarre



Meester Warre

## **Uitleg bij dit bestand**

In deze bundel vind je verschillende leuke spelletjes terug om het kloklezen in te oefenen met leerlingen uit het vijfde en zesde leerjaar. Het aflezen van de klok tot op de seconde nauwkeurig wordt inge oefend.

## **Overzicht van spelletjes**

### 1. Passende duo's – analoog en digitaal

Alle leerlingen krijgen een kaartje met daarop een analoge of digitale klok. Het is de bedoeling dat de kinderen op zoek gaan naar de persoon met hetzelfde tijdstip. Je vindt een versie terug zonder en met 24-uursnotatie.

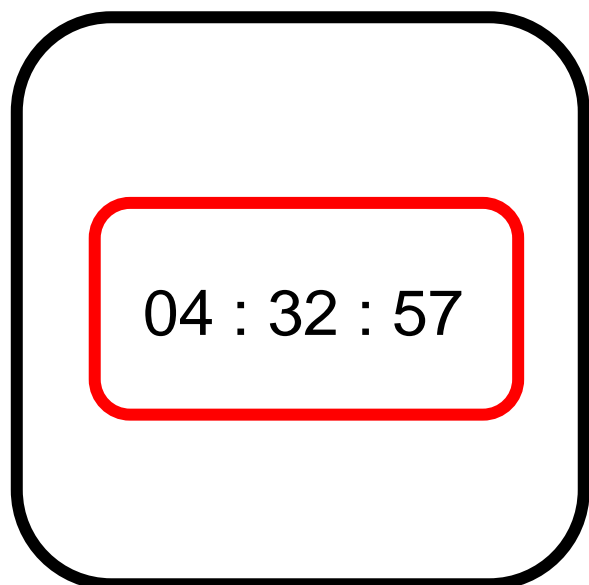
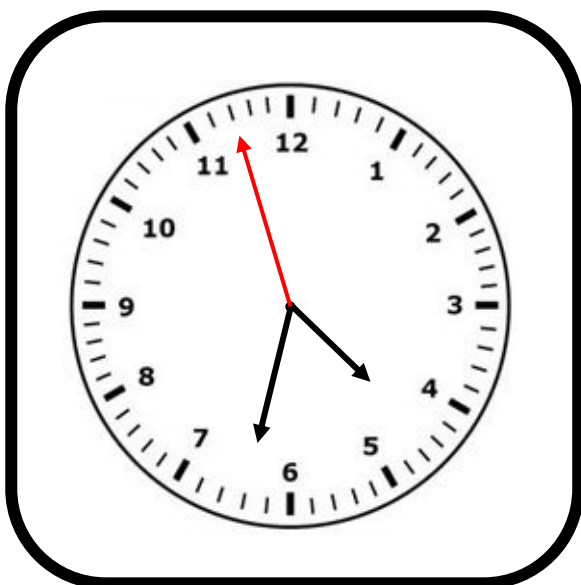
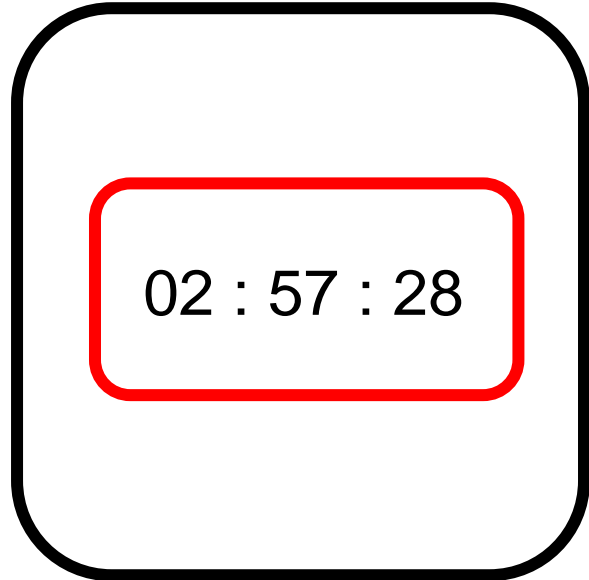
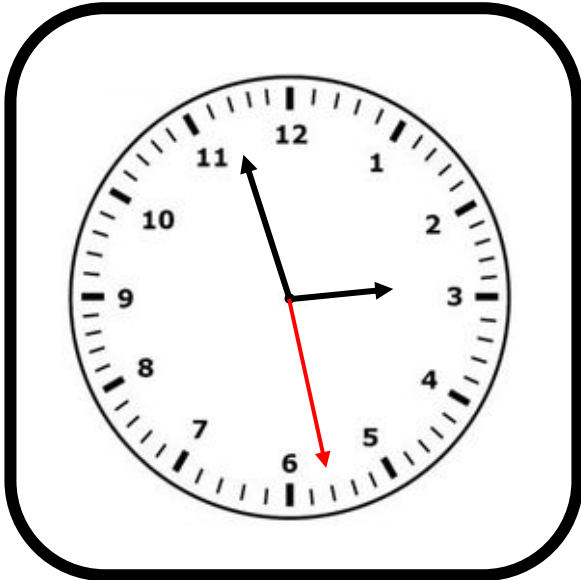
*Vb. Bert krijgt een analoge klok waarop het 3 uur is. Hij gaat op zoek naar de persoon met een digitale klok waarop het ook 3 uur is.*

### 2. Tijdstippen koppelen aan klokken

De leerlingen krijgen een werkblad met daarop enkele tijdstippen. Ze krijgen ook een knipblad met daarop analoge of digitale klokken. Het is de bedoeling dat de leerlingen de klokjes uitknippen en bij het juiste tijdstip kleven. Er zal een versie terug te vinden zijn met analoge klokken, digitale klokken zonder 24-uursnotatie en digitale klokken met 24-uursnotatie.

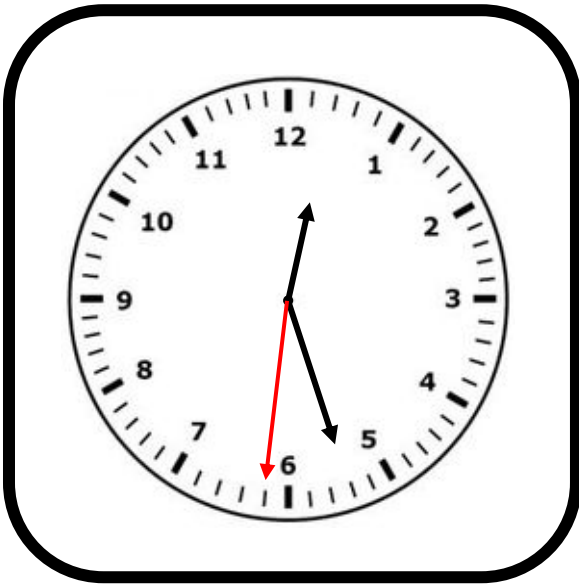
Passende duo's – analoog en digitaal

Kaartjes zonder 24-uursnotatie

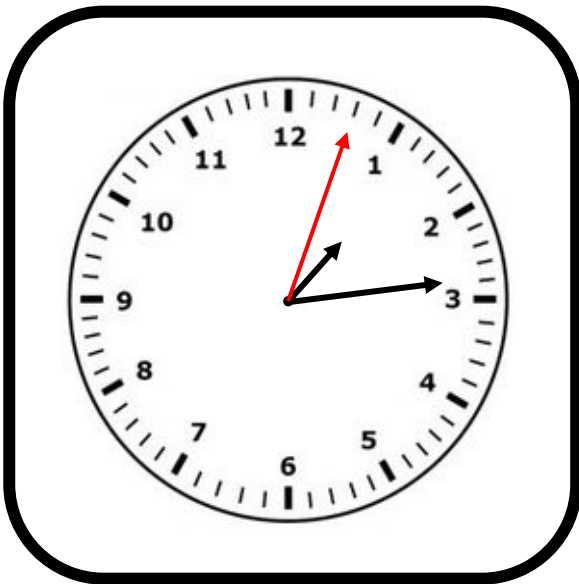




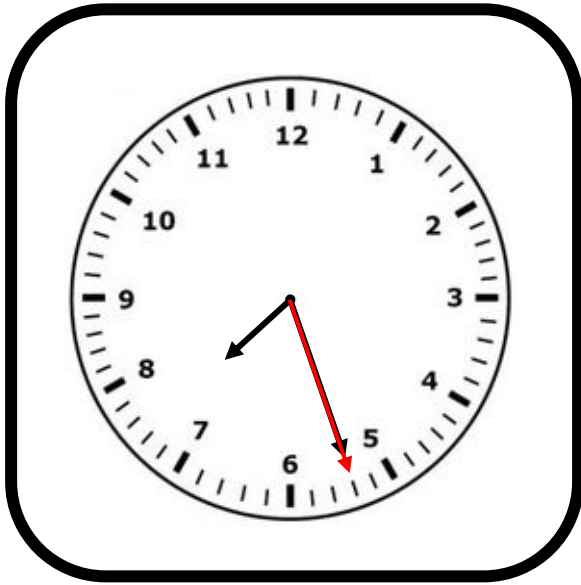
06 : 48 : 09



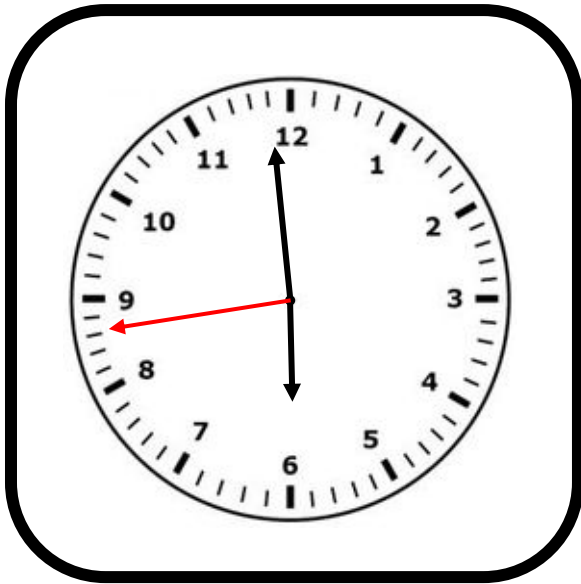
12 : 27 : 31



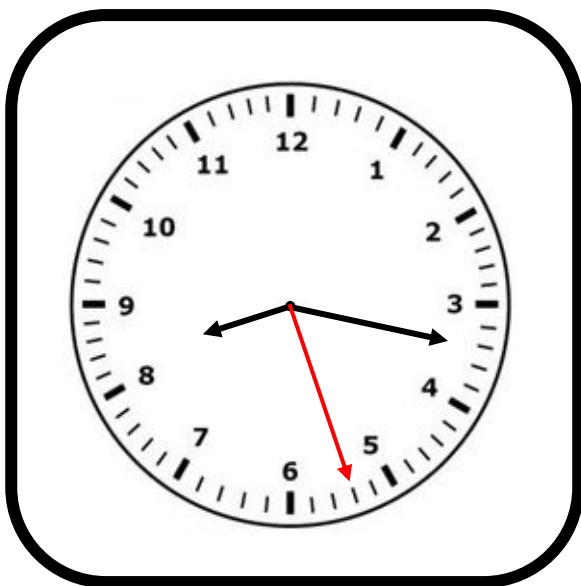
01 : 14 : 03



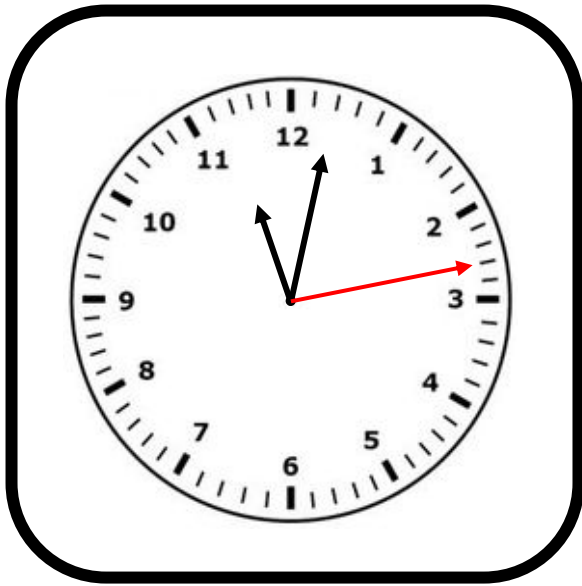
07 : 27 : 27



05 : 59 : 43



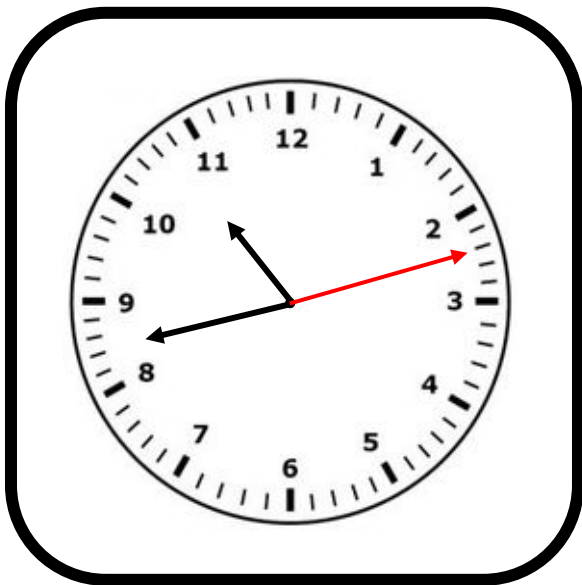
08 : 17 : 27



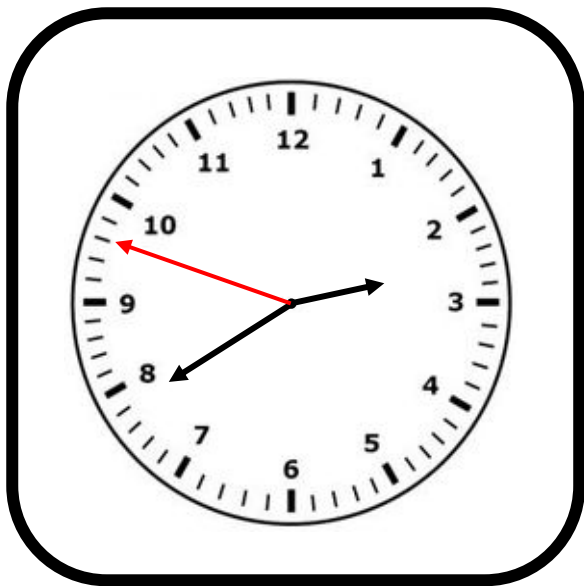
11 : 02 : 13



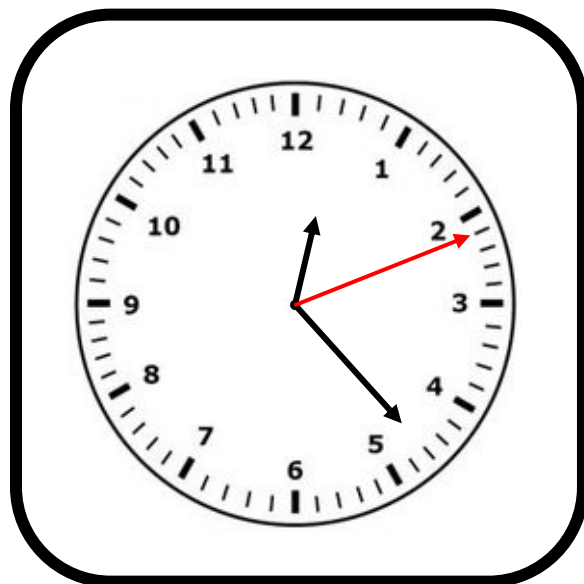
05 : 19 : 52



10 : 42 : 12



02 : 39 : 48

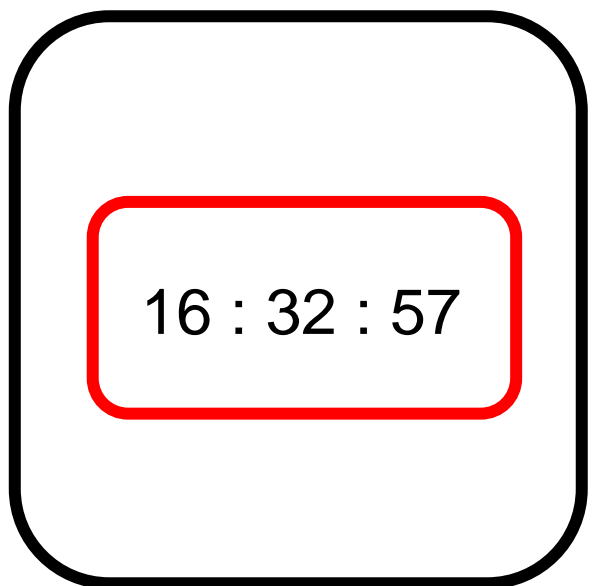
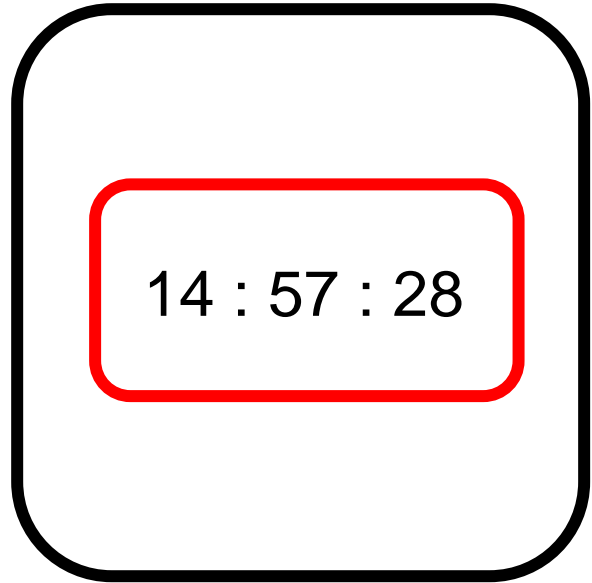
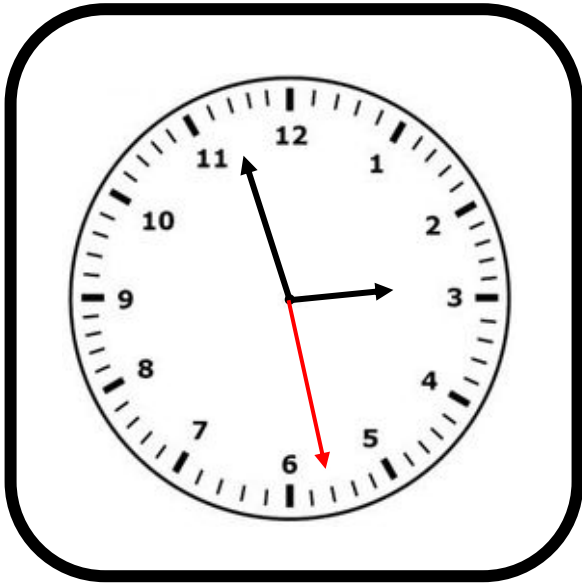


12 : 23 : 11



09 : 09 : 10

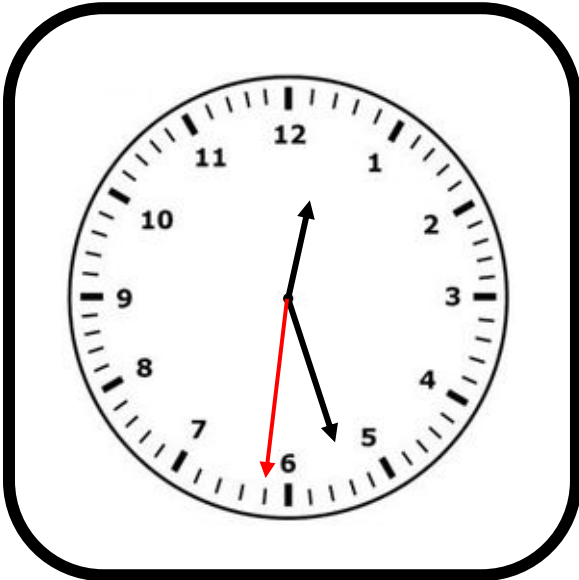
Kaartjes met 24-uursnotatie



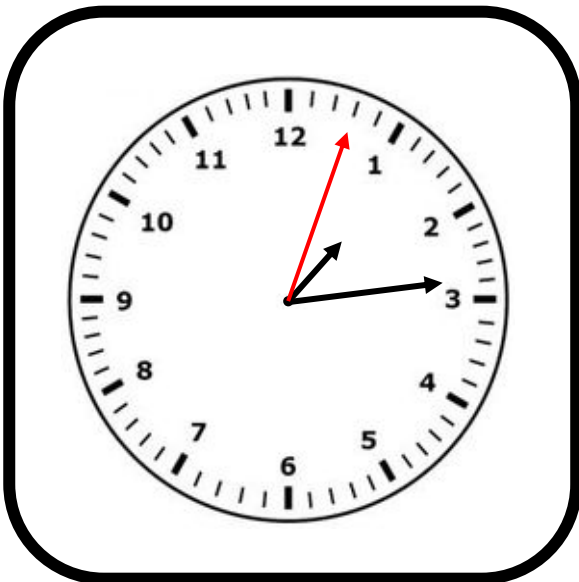




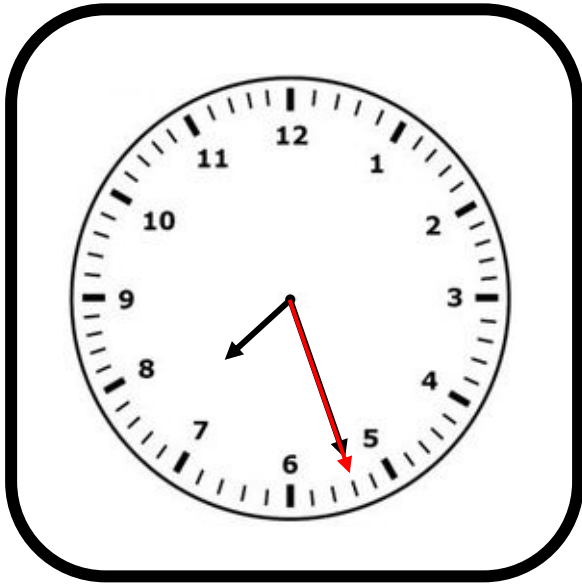
18 : 48 : 09



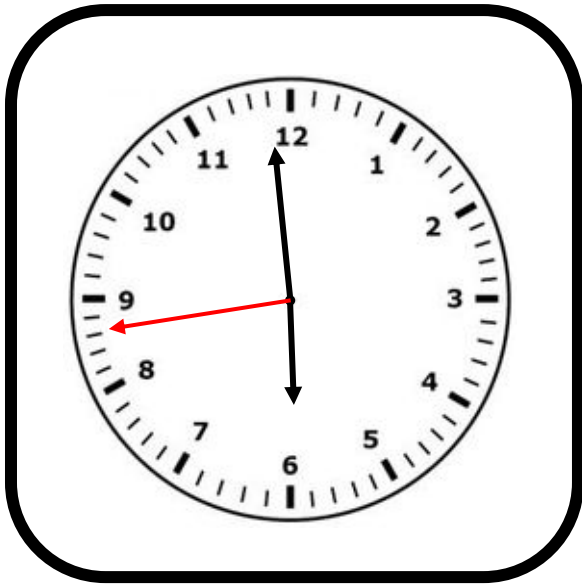
00 : 27 : 31



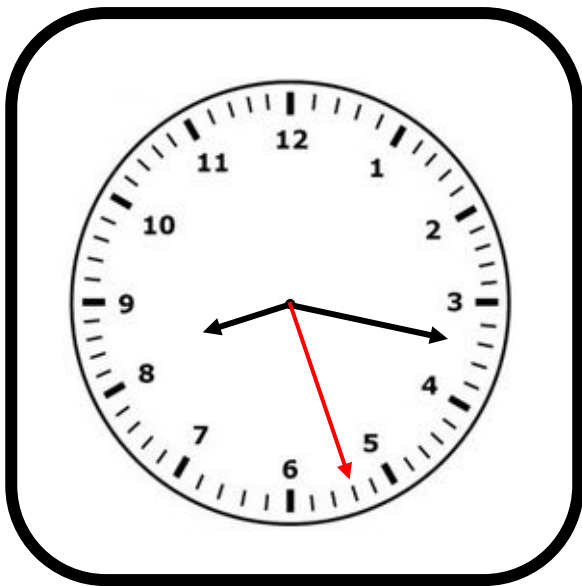
13 : 14 : 03



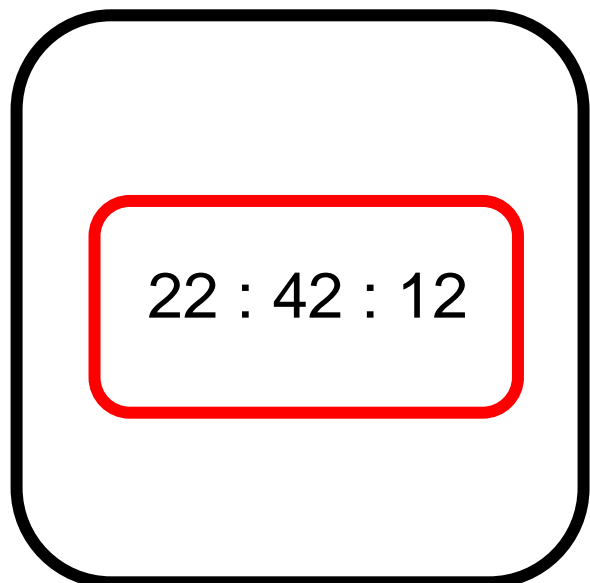
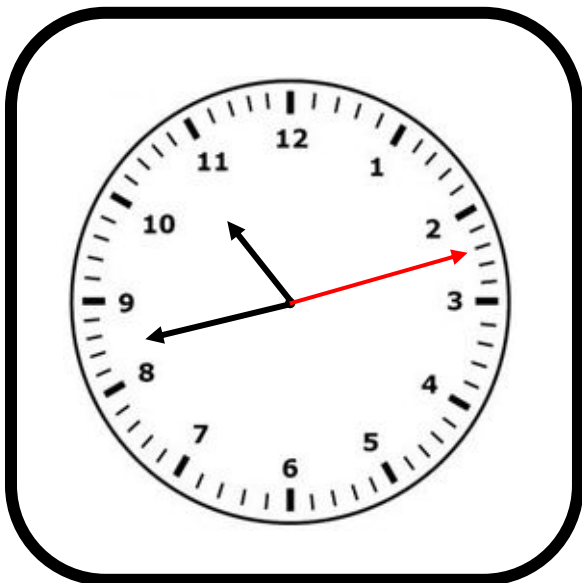
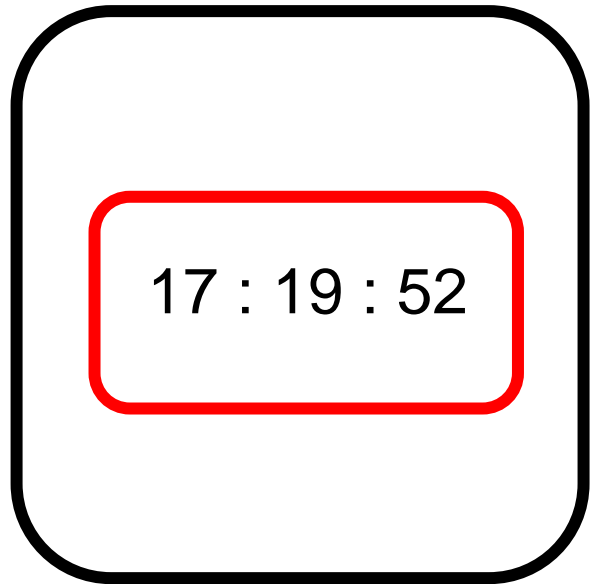

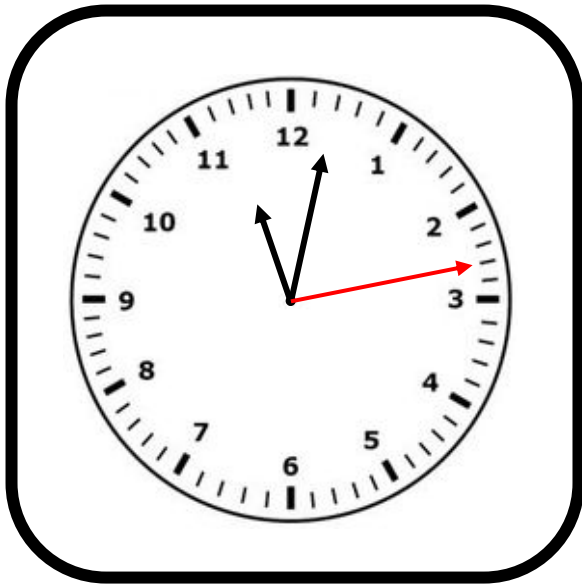
19 : 27 : 27

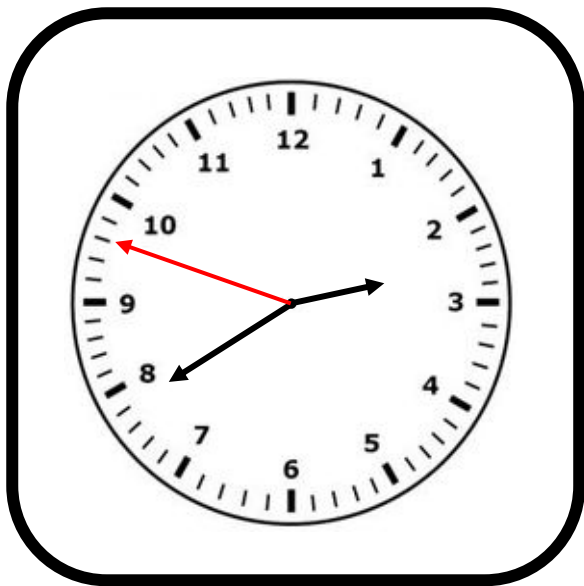


17 : 59 : 43

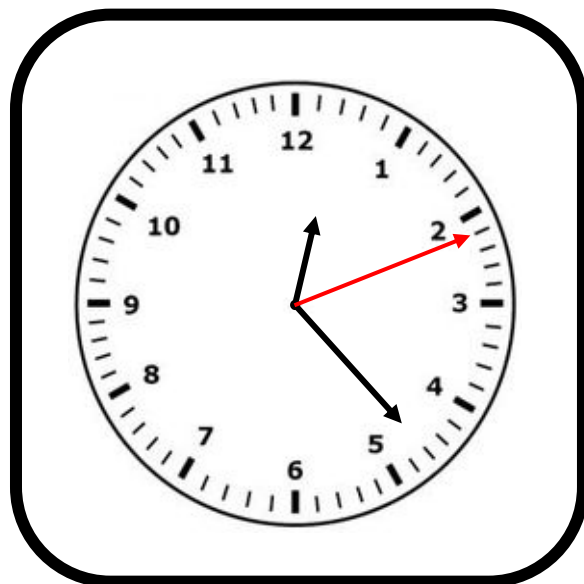


20 : 17 : 27





14 : 39 : 48



00 : 23 : 11



21 : 09 : 10

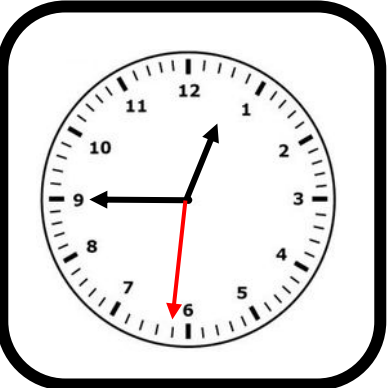
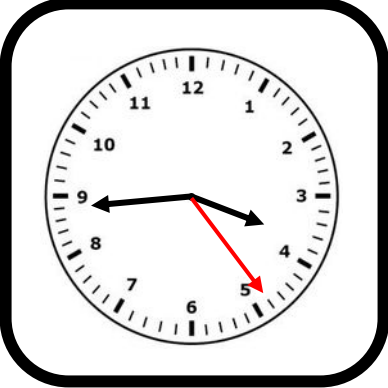
## Tijdstippen koppelen aan klokken – analoge klokken

**Opdracht:** kleef de klokken van het knipblad bij het juiste tijdstip.

<b>5 uur, 27 minuten en 13 seconden</b>	<b>3 uur, 46 minuten en 29 seconden</b>
<b>9 uur, 11 minuten en 7 seconden</b>	<b>12 uur, 8 minuten en 57 seconden</b>
<b>10 uur, 49 minuten en 18 seconden</b>	<b>3 uur, 44 minuten en 24 seconden</b>

<b>12 uur, 20 minuten en 22 seconden</b>	<b>1 uur, 30 minuten en 59 seconden</b>
<b>5 uur, 7 minuten en 33 seconden</b>	<b>9 uur, 32 minuten en 43 seconden</b>
<b>12 uur, 45 minuten en 31 seconden</b>	<b>2 uur, 5 minuten en 47 seconden</b>

Knipblad



## Tijdstippen koppelen aan klokken – digitale klokken

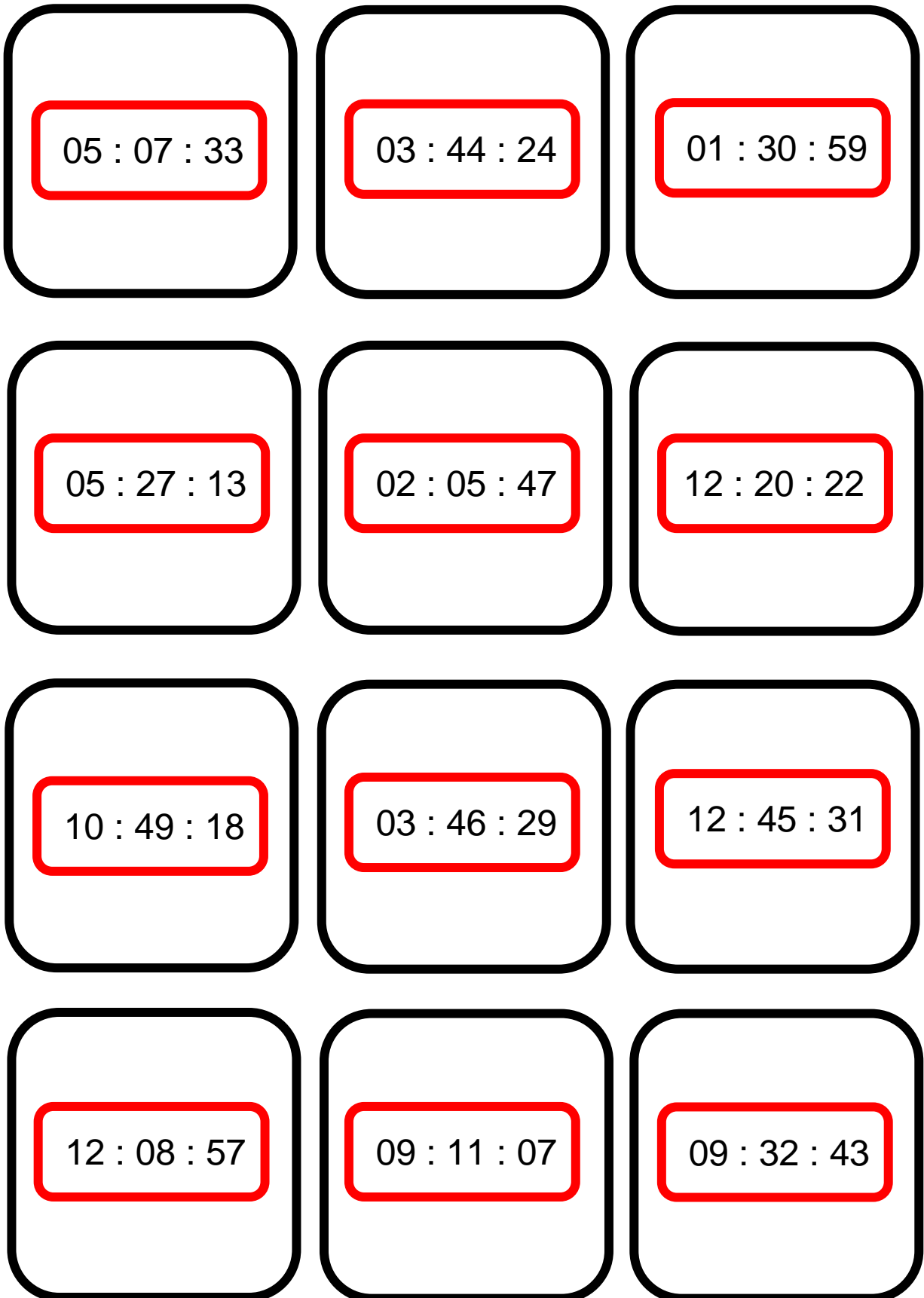
**Opdracht:** kleef de klokken van het knipblad bij het juiste tijdstip.

<b>5 uur, 27 minuten en 13 seconden</b>	<b>3 uur, 46 minuten en 29 seconden</b>
<b>9 uur, 11 minuten en 7 seconden</b>	<b>12 uur, 8 minuten en 57 seconden</b>
<b>10 uur, 49 minuten en 18 seconden</b>	<b>3 uur, 44 minuten en 24 seconden</b>



<b>12 uur, 20 minuten en 22 seconden</b>	<b>1 uur, 30 minuten en 59 seconden</b>
<b>5 uur, 7 minuten en 33 seconden</b>	<b>9 uur, 32 minuten en 43 seconden</b>
<b>12 uur, 45 minuten en 31 seconden</b>	<b>2 uur, 5 minuten en 47 seconden</b>

Knipblad



## Tijdstippen koppelen aan klokken – digitale klokken (24u)

**Opdracht:** kleef de klokken van het knipblad bij het juiste tijdstip.

<b>5 uur, 27 minuten en 13 seconden</b>	<b>3 uur, 46 minuten en 29 seconden</b>
<b>9 uur, 11 minuten en 7 seconden</b>	<b>12 uur, 8 minuten en 57 seconden</b>
<b>10 uur, 49 minuten en 18 seconden</b>	<b>3 uur, 44 minuten en 24 seconden</b>

<b>12 uur, 20 minuten en 22 seconden</b>	<b>1 uur, 30 minuten en 59 seconden</b>
<b>5 uur, 7 minuten en 33 seconden</b>	<b>9 uur, 32 minuten en 43 seconden</b>
<b>12 uur, 45 minuten en 31 seconden</b>	<b>2 uur, 5 minuten en 47 seconden</b>

Knipblad

17 : 07 : 33

15 : 44 : 24

13 : 30 : 59

17 : 27 : 13

14 : 05 : 47

00 : 20 : 22

22 : 49 : 18

15 : 46 : 29

00 : 45 : 31

00 : 08 : 57

21 : 11 : 07

21 : 32 : 43